



Huesca, Calle Zaragoza, Nº9.

Huesca, España. 22004



Teléfono: 974 220 678

Turbomed.es

Escanear el documento y rellenar

-Información del paciente:

Nombre:.....

Apellidos:.....

Edad:..... Sexo:.....

Altura:..... Peso:.....

Pie:

- Derecho.
- Izquierdo.
- Ambos.

-Facturación y envío:

Nombre de la empresa:.....

Número de pedido:.....

Dirección:.....

Ciudad:.....

Provincia:.....

País:.....

Código postal:.....

Teléfono:.....

Facturación: (redondee).

- Misma dirección .
- Diferente dirección.

-Facturación: (si fuera diferente a la del envío):

Nombre de la empresa:.....

Número de pedido:.....

Dirección:.....

Ciudad:.....

Provincia:.....

País:.....

Código postal:.....

Teléfono:.....

-Técnico protésico

Nombre:.....

Teléfono:.....

Correo electrónico:.....

-Producto que se solicita:

- Xtern Classic a medida.
- Más información sobre el Xtern Classic
- Otros.

-Demo usado para la toma de medidas:

- Demo pediátrico FS3000
- Demo Pequeño Xtern
- Demo Mediano Xtern
- Demo Grande Xtern

-Extras o accesorios:

Todos los Turbomed incluyen 5 lace clips.

Lace clip extra.....

Kit blando extra.....

Otros.....

.....

Reparación:

Por favor explique con detalles.....

.....

.....

Medidas:

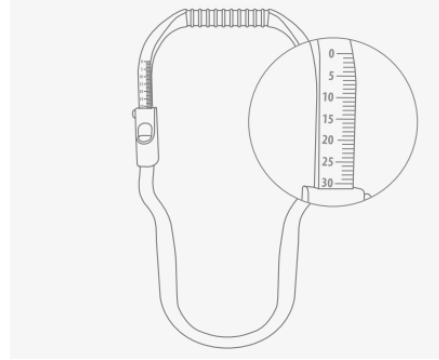
1. N° de calzado:.....

(En caso de estar entre dos números indique los dos).

- Hombre.
- Mujer.



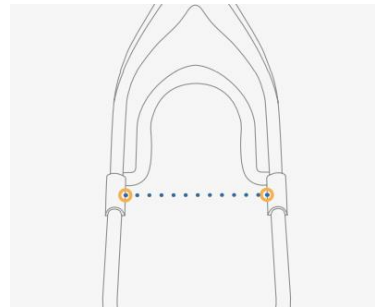
2. Distancia de la abrazadera:.....



El número que se indica en la tabla de tallaje o en la parte inferior de la abrazadera del demo.

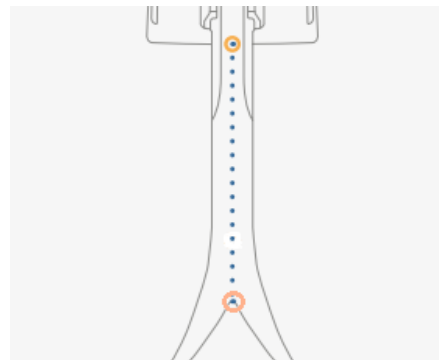
La tabla es orientativa sobre la distancia que necesita el paciente, en dependencia del número que calce.

3. La anchura de la abrazadera:



- Misma anchura que el demo.
-mm. más estrecho.
-mm. más ancho.

4. Altura del apoyo del gemelo.....



Distancia desde el punto inferior, hasta el inicio del apoyo blando en el gemelo.